



DEPARTAMENTO DE ANTIOQUIA
ALCALDÍA DE APARTADÓ



SECRETARÍA DE MOVILIDAD INFORME DE GESTIÓN 2017-2018

ELIÉCER ARTEAGA VARGAS
Alcalde

ÁLVARO ENRIQUE SALINAS NARANJO
Secretario de Movilidad

ENERO 17 DE 2019





DEPARTAMENTO DE ANTIOQUIA
ALCALDÍA DE APARTADÓ



SECRETARÍA DE MOVILIDAD INFORME DE GESTIÓN 2017-2018

PROCESO: Atención al Ciudadano

JAFET MOSQUERA MARTÍNEZ
Líder de Proceso





DEPARTAMENTO DE ANTIOQUIA
ALCALDÍA DE APARTADÓ

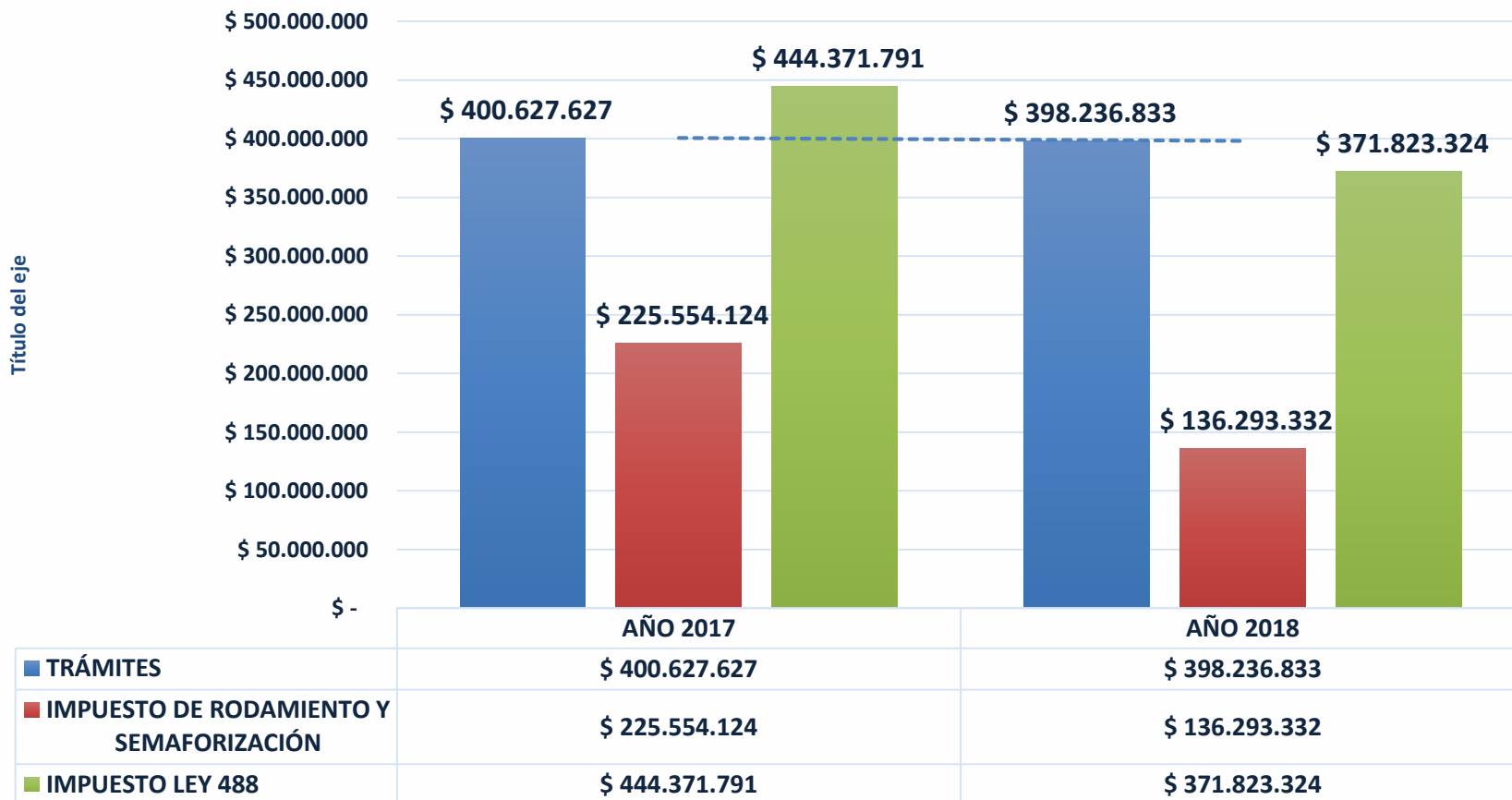


INGRESOS POR TRÁMITES

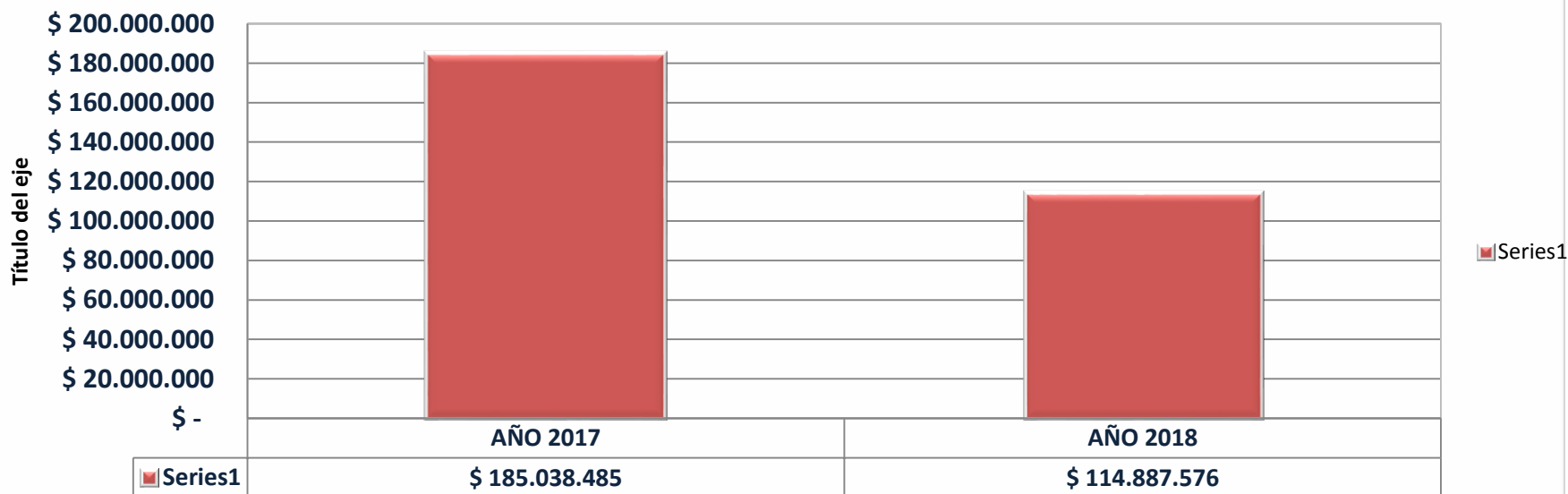
DESCRIPCIÓN	AÑO 2017	AÑO 2018	DIFERENCIA	PORCENTAJE
TRÁMITES	\$ 400.627.627	\$ 398.236.833	(2.390.794)	-0,60
PUESTO DE RODAMIENTO Y MAFORIZACIÓN	\$ 225.554.124	\$ 136.293.332	(89.260.792)	-39,57
PUESTO LEY 488	\$ 444.371.791	\$ 371.823.324	(72.548.467)	-16,33



INGRESOS POR TRÁMITES

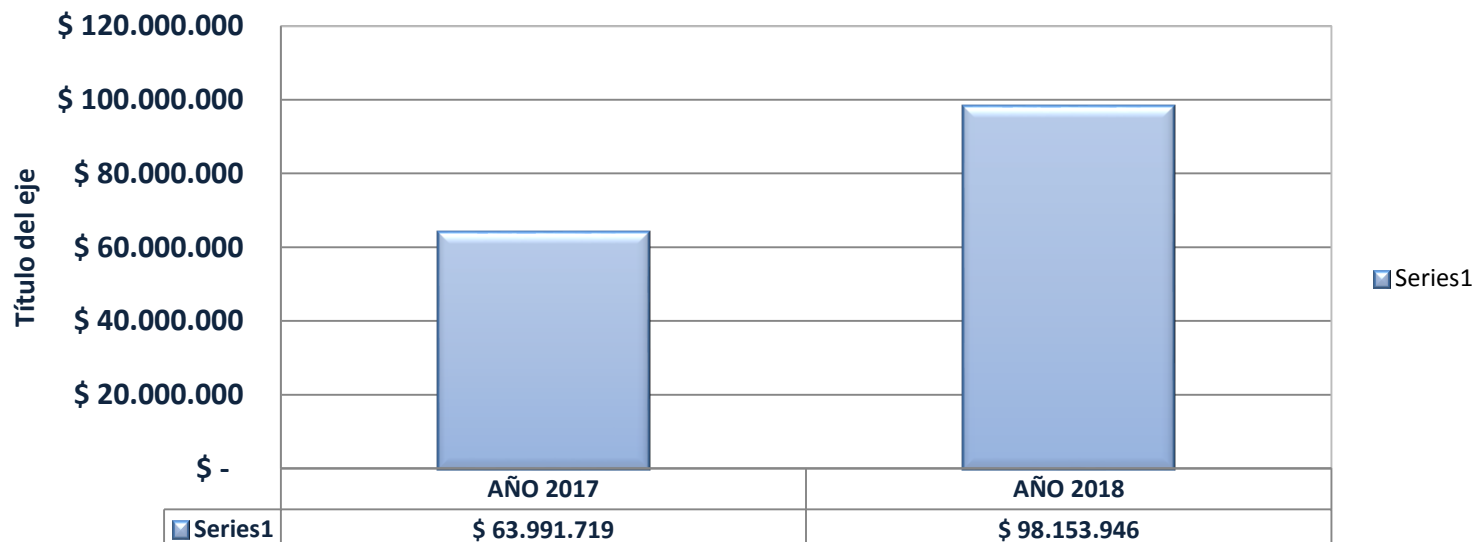


INGRESOS POR LICENCIAS DE CONDUCCIÓN



INGRESOS POR LICENCIAS DE CONDUCCIÓN			
AÑO 2017	AÑO 2018	DIFERENCIA	PORCENTAJE
\$ 185.038.485	\$ 114.887.576	(70.150.909)	-37,91

INGRESOS POR MATRICULAS DE MOTOCICLETAS



INGRESOS POR MATRÍCULAS MOTOCICLETAS

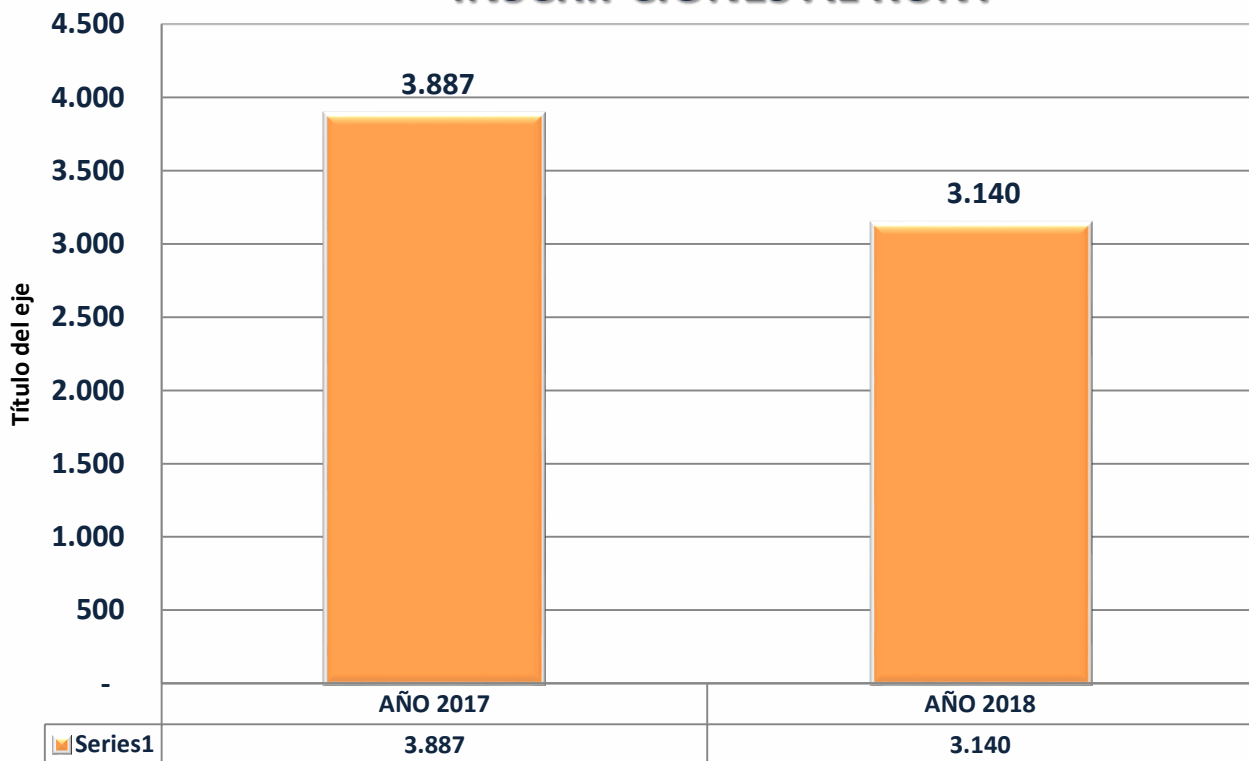
AÑO 2017	AÑO 2018	DIFERENCIA	PORCENTAJE
\$ 63.991.719	\$ 98.153.946	34.162.227	53,39



HISTORICO DE TRÁMITES

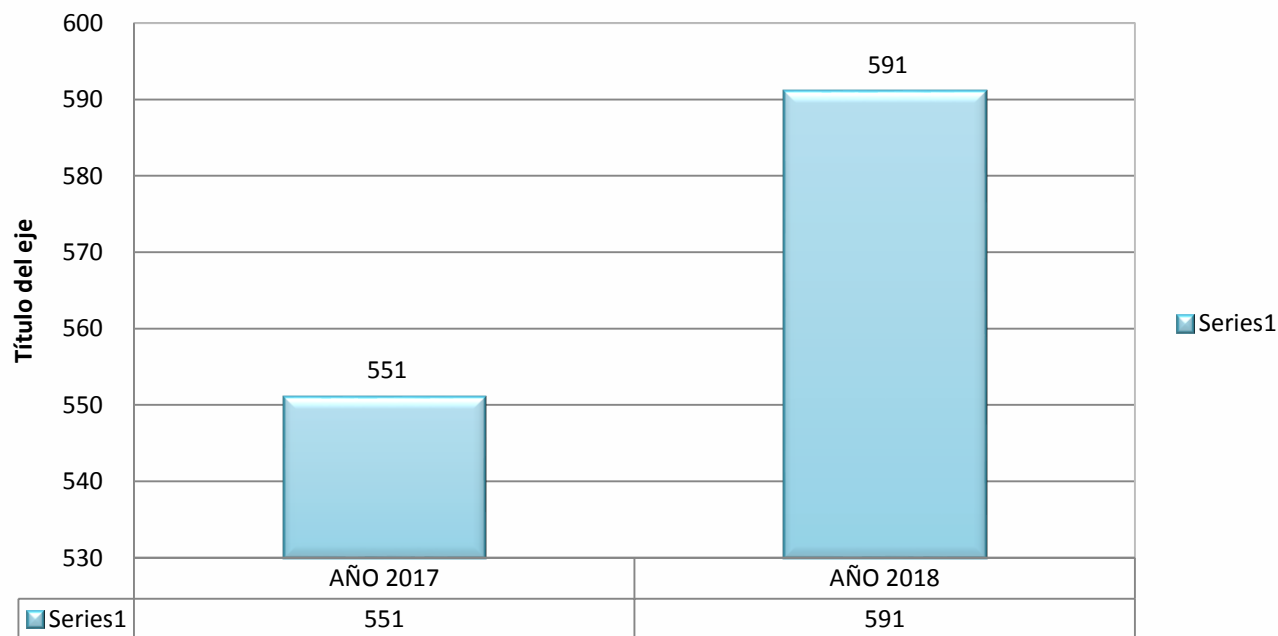
DESCRIPCIÓN	AÑO 2017	AÑO 2018	DIFERENCIA	PORCENTAJE
MATRICULA INICIAL MOTOS	2.158	2.941	783	36
MATRICULA INICLA CARROS	28	67	39	139
MATRICULA INICIAL MOTOCARROS	53	27	(26)	-49
MATRICULA INICIAL MAQUINARIAS	21	19	(2)	-10
MATRICULA IMPULSION HUMANA TRACCIÓN ANIMAL	4	8	4	100
TRASPASOS	920	962	42	5
LEVANTES DE PRENDA	273	291	18	7
INSCRIPCION DE PRENDA	932	977	45	5
TRANSFORMACION	34	44	10	29
TRÁMITES DE VEHÍCULOS	4.731	6.298	1.567	33
EXPEDICIÓN DE LICENCIA	4.582	1.716	(2.866)	-63
EXPEDICIÓN DE LICENCIA POR CAMBIO DE DOCUMENTOS	54	41	(13)	-24
REFRENDACIÓN DE LICENCIA	1.528	1.686	158	10
RECATEGORIZACIÓN HACIA ABAJO	8	7	(1)	-13
RECATEGORIZACIÓN HACIA ARRIBA	264	120	(144)	-55
DUPLICADOS DE LICENCIA	479	407	(72)	-15
SOLICITUDES ATENDIDAS	12.200	10.866	(1.334)	-11

INSCRIPCIONES AL RUNT



INSCRIPCIONES AL RUNT			
AÑO 2017	AÑO 2018	DIFERENCIA	PORCENTAJE
3.887	3.140	(747)	-19,22

PQRSF



PQRSF			
AÑO 2017	AÑO 2018	DIFERENCIA	PORCENTAJE
551	591	40	7,26

PRODUCTOS NO CONFORMES

DESCRIPCIÓN	LICENCIAS DE CONDUCCIÓN	PNC LC	PORCENTAJE	TRÁMITES DE VEHÍCULOS	PNC LT	PORCENTAJE
AÑO 2017	6.917	25	0,004	4.731	24	0,01
AÑO 2018	3.977	66	0,02	6298	109	0,02



DEPARTAMENTO DE ANTIOQUIA
ALCALDÍA DE APARTADÓ



SECRETARÍA DE MOVILIDAD INFORME DE GESTIÓN 2017-2018

PROCESO: Gestión del Talento Humano JANNETH AVILA Líder de Proceso





DEPARTAMENTO DE ANTIOQUIA
ALCALDÍA DE APARTADÓ



SECRETARÍA DE MOVILIDAD INFORME DE GESTIÓN 2017-2018

PROCESO: Inspección, Vigilancia y Control

JIMMY AURELIO ROMAÑA PEREA
Líder de Proceso

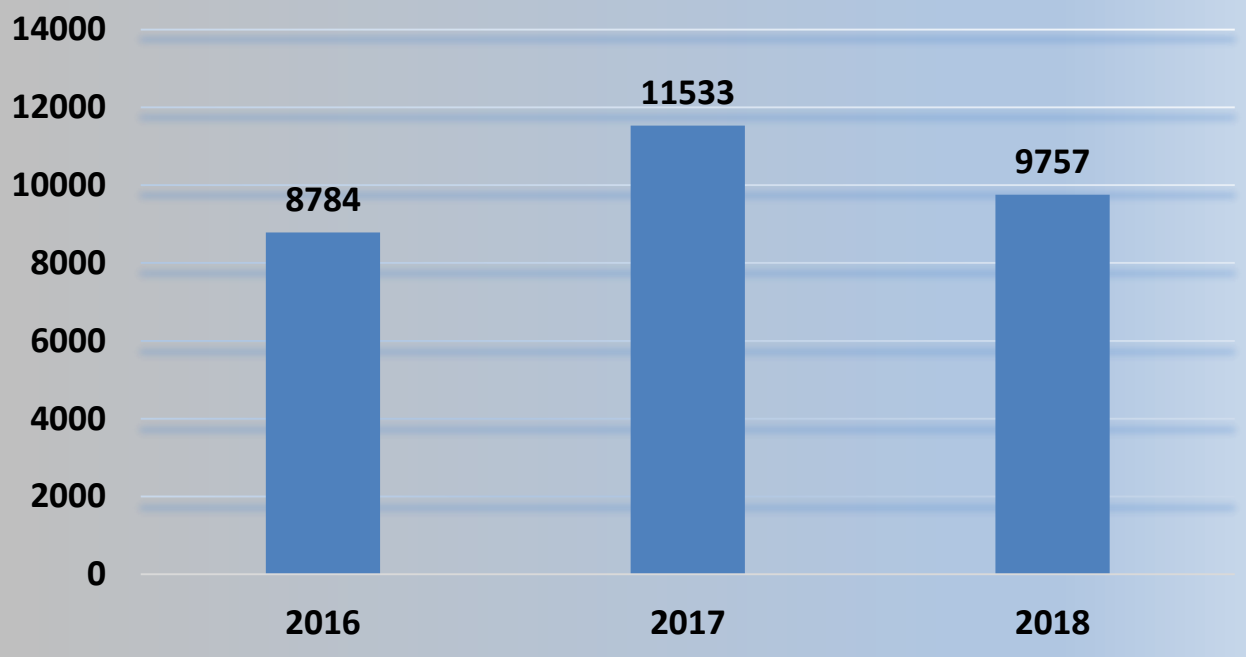


COMPARENDOS POR AÑO

NOMBRES	Código	2017	2018
MAXIMILIANO RIVERA	101	493	481
ALEXIS MURILLO	102	702	552
NURY ESNEDA MARIN	103	61	64
IGNACIO ORTIZ	104	836	606
HENRY MORENO	106	43	0
JESUS M. HERNANDEZ	107	1109	925
AUDAT ALGARIN	108	305	208
HERNAN ALVAREZ	109	0	349
JAVIER SERNA	111	746	651
NAYIBE LOZANO	112	1368	965
MIRIAM RODRIGUEZ	113	437	357
FREDWIN MUÑOZ	J3	104	32
EMILSON MOSQUERA	114	371	189

NOMBRES	Código	2017	2018
JUAN C. CALDERON	115	174	142
CARLOS RESTREPO	116	760	610
WILSON POLO	117	784	596
SERGIO ATEHORTUA	118	605	642
DORIAN ERICK ZAPATA	119	330	438
ALEXANDER ALVAREZ	120	870	718
ROLANDO FERNANDEZ	121	579	496
GUILLERMO ARBOLEDA	122	856	736
TOTALES		11.533	9.757
PROMEDIO		549	465
POLCA:		2.164	2.848

Comparendos por año



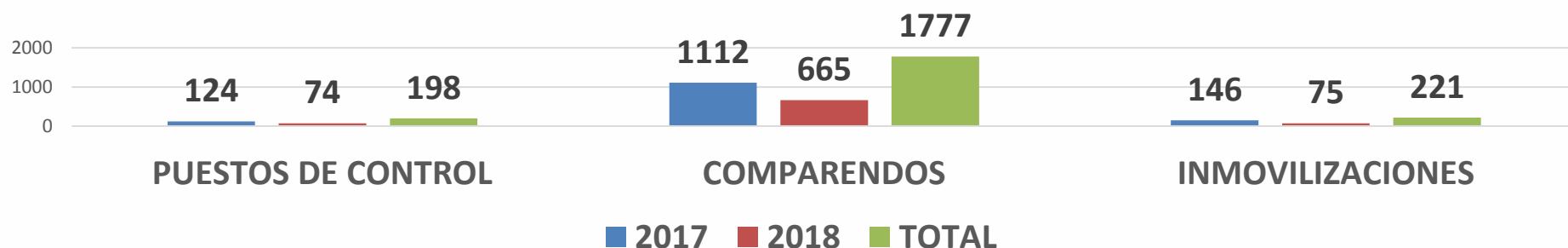
PRODUCTOS NO CONFORMES

NOMBRES	Código	2017	2018
MAXIMILIANO RIVERA	101	4	3
ALEXIS MURILLO	102	3	1
NURY ESNEDA MARIN	103	0	1
IGNACIO ORTIZ	104	1	4
HENRY MORENO	106	0	0
JESUS M. HERNANDEZ	107	10	5
AUDAT ALGARIN	108	0	0
HERNAN ALVAREZ	109	0	1
JAVIER SERNA	111	7	9
NAYIBE LOZANO	112	4	3
MIRIAM RODRIGUEZ	113	6	2
FREDWIN MUÑOZ	J3	0	0
EMILSON MOSQUERA	114	1	5
JUAN C. CALDERON	115	0	0
CARLOS RESTREPO	116	0	0
WILSON POLO	117	5	1
SERGIO ATEHORTUA	118	0	5
DORIAN ERICK ZAPATA	119	2	0
ALEXANDER ALVAREZ	120	5	1
ROLANDO FERNANDEZ	121	4	4
GUILLERMO ARBOLEDA	122	4	<u>2</u>
TOTAL		56	47
PORCENTAJE		0,49%	0,48%

CAUSAS DE LOS PRODUCTOS NO CONFORMES

INCONSISTENCIA	2017	2018
Error en la cédula	28	25
Omitió código de infracción.	15	7
Omitió placa o error en la placa.	1	5
Error en el código de infracción	1	3
Omitió datos del infractor (nombres, apellidos)	4	3
Omitió cédula del infractor	4	3
Omitió fecha	1	0
Cédula con enmendaduras	1	0
Omitió datos del agente	1	0
Error en nombre del infractor	0	1
TOTAL	56	47

PUESTOS DE CONTROL



EN EL AÑO 2017 SE REALIZARON 124 PUESTOS DE CONTROL EN LOS CUALES SE ELABORARON 1112 COMPARENDOS, Y SE INMOVILIZARON 146 VEHICULOS MIENTRAS QUE EN 2018 SOLO SE REALIZARON 74 PUESTOS DE CONTROL Y SE ELABORARON 665 COMPARENDOS Y SE INMOVILIZARON 75 VEHICULOS . LO CUAL NOS DA UNA DISMINUCIÓN DEL 40% EN PUESTOS DE CONTROL , ASI COMO DE COMPARENDOS Y EN VEHÍCULOS INMOVILIZADOS BAJO EN 48%, CON RELACIÓN A 2017. SE DEBE TENER EN CUENTA QUE ESTE AÑO HUBO MÁS REGULACIÓN DE TRAFICO QUE CONTROLES COMO TAL. EL PROMEDIO DE COMPARENDOS POR PUESTO DE CONTROL ES DE 9 EN 2017 ASÍ COMO EN 2018 ,ES DECIR, EN CADA PUESTO DE CONTROL INDEPENDENTE DEL NÚMERO DE AGENTES, LOS COMPARENDOS NO AUMENTAN.

ACTIVIDADES INSPECCIÓN DE TRÁNSITO

	2017		2018	
	85	22 x Comp 63 x Accid	83	28 x Comp 55 x Accid
PROCESOS CONTAVENCIONALES				
RESOLUCIONES DE FALLO		17		13
CONCEPTOS TÉCNICOS		59		65
DENUNCIAS DE ACCIDENTES		127		61
AUDIENCIAS POR TESTIMONIO		6		20
LICENCIAS SUSPENDIDAS		83		83
DERECHOS DE PETICION		288		301
SOLICITUDES		262		205
RECLAMOS DEL SERVICIO		66		73
QUEJAS		2		4
COMPARENDOS EXTEMPORANEOS		31		3
VEHICULOS INMOVILIZADOS		2383		1933
PROPIEDAD DEL CLIENTE		2334		1916
TUTELAS				18

RECAUDO POR COMPARENDOS

	2017	2018
Comparendos Municipales	261'303,344	281'548,641
Comparendos Polca	201'558,095	210'225,372
Acuerdos de pago municipales	259'781,178	258'727,342
Acuerdos de pago polca	146'558,770	140'348,022
Recaudo externo	70'235,490	126'468,223
TOTAL	939'436,877	1,017'317,600



DEPARTAMENTO DE ANTIOQUIA
ALCALDÍA DE APARTADÓ



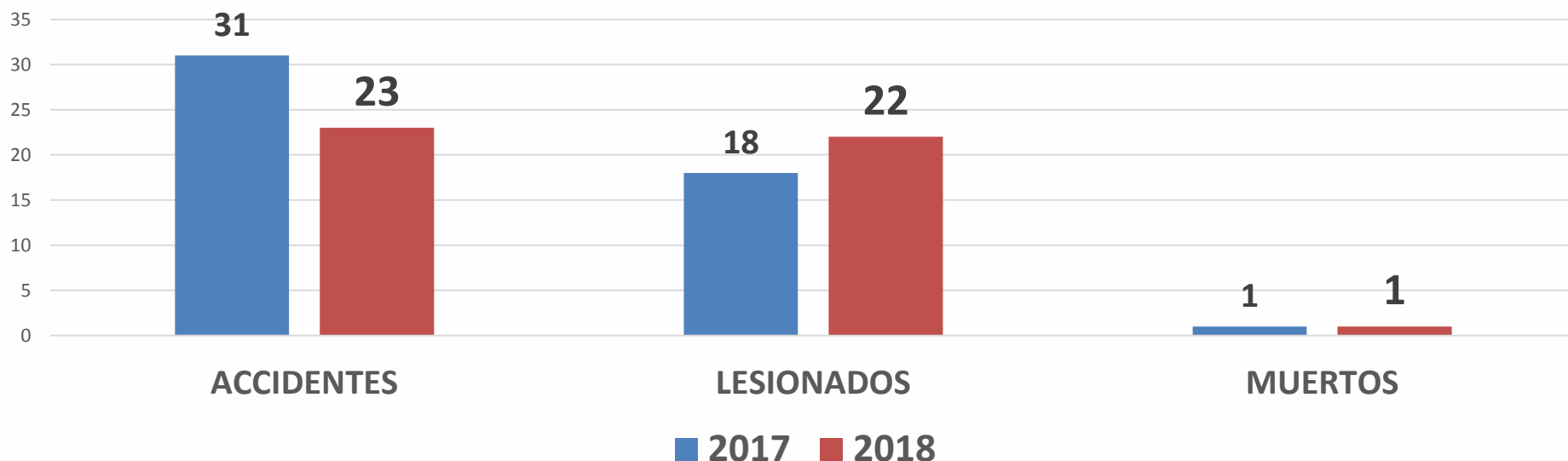
SECRETARÍA DE MOVILIDAD INFORME DE GESTIÓN 2017-2018

PROCESO: Derechos Humanos, Seguridad y Convivencia Ciudadana

LUIS ENRIQUE CARVAJAL ROMERO Líder de Proceso



ACCIDENTALIDAD DICIEMBRE



OBSERVAMOS UNA DISMINUCION SIGNIFICATIVA EN LOS ACCIDENTES DE DICIEMBRE DE 2018, CON RESPECTO A DICIEMBRE DE 2017, REPRESENTADA EN UN 25.8%.

LOS LESIONADOS EN DICIEMBRE DE 2018 CON RESPECTO A DICIEMBRE DE 2017 SE INCREMENTARON EN 22.2%

EN DICIEMBRE DE 2017 AL IGUAL QUE DICIEMBRE DE 2018 HUBO UN MUERTO.

COMPARATIVO 2017 VS 2018

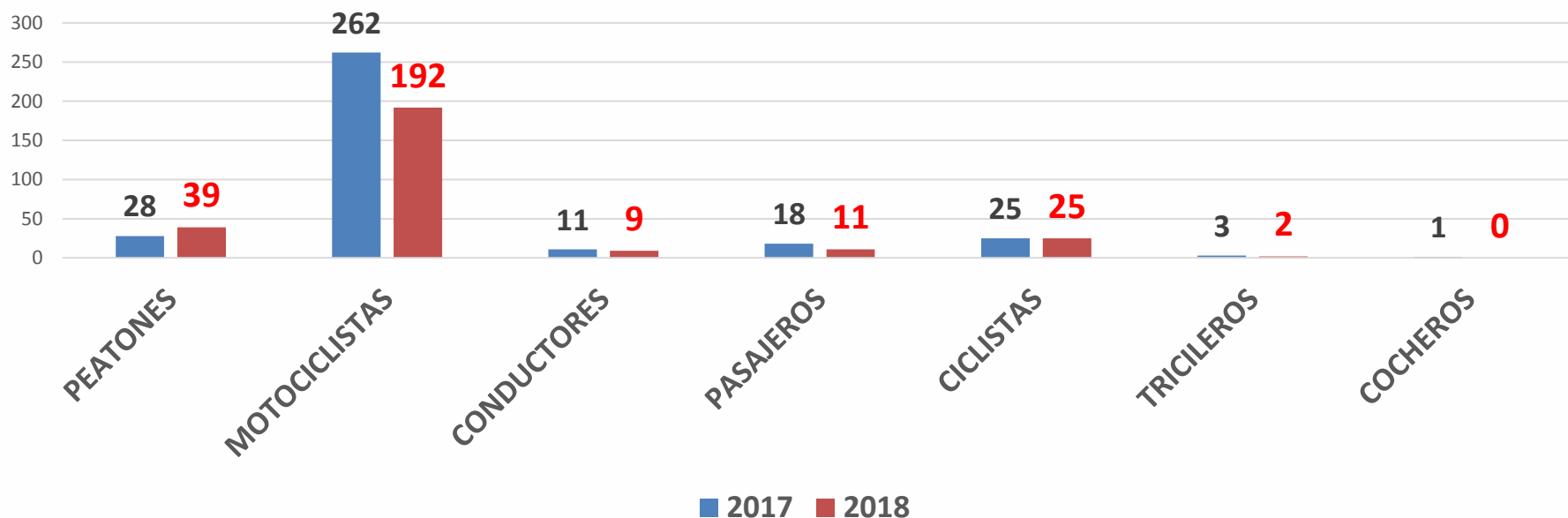


OBSERVAMOS UNA DISMINUCION SIGNIFICATIVA EN LOS ACCIDENTES DEL AÑO 2018, CON RESPECTO A LOS DE 2017, REPRESENTADA EN UN **18.5%**.

LOS LESIONADOS EN EL AÑO 2018 CON RESPECTO A LOS DEL AÑO 2017 BAJARON EN **20%**

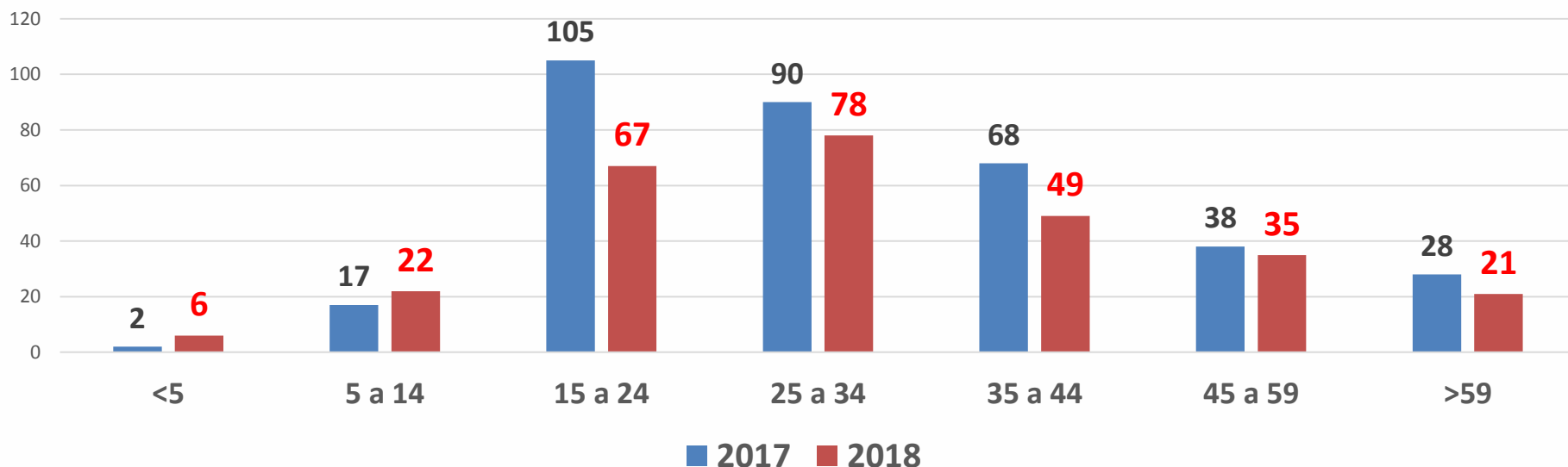
LAS VICTIMAS FATALES EN 2018 SE REDUCEN EN UN PORCENTAJE CONSIDERABLE DEL **38.4%**

VICTIMAS 2017 VS 2018



COMPARAMOS 2018 CON 2017 ASI: LOS PEATONES SE INCREMENTARON EN 39%, MOTOCICLISTAS BAJARON SIGNIFICATIVAMENTE EN 26.7%, LOS CONDUCTORES REDUJERON EN 18%, LOS PASAJEROS REDUCEN EN 39%, LOS CICLISTAS BAJARON EN 33%, LOS TRICICLEROS BAJAN 100%.

EDADES DE LAS VICTIMAS



A DICIEMBRE DE 2018, COMARANDO LOS AÑOS 2017 CON 2018 EL RESULTADO ES LESIONADOS DE MENOS DE 5 AÑOS SUBIO EN 200%, CON EDAD DE 5 A 14 SUBIO EN 30%, EDAD ENTRE 15 Y 24 AÑOS BAJO EN 36%, CON EDAD DE 25 A 34 AÑOS BAJO EN 13%, LOS DE EDAD ENTRE 35 Y 44 BAJO 28%, EDAD DE 45 A 59 BAJO EN 8% Y ADUTOS MAYORES BAJO EN 25%.

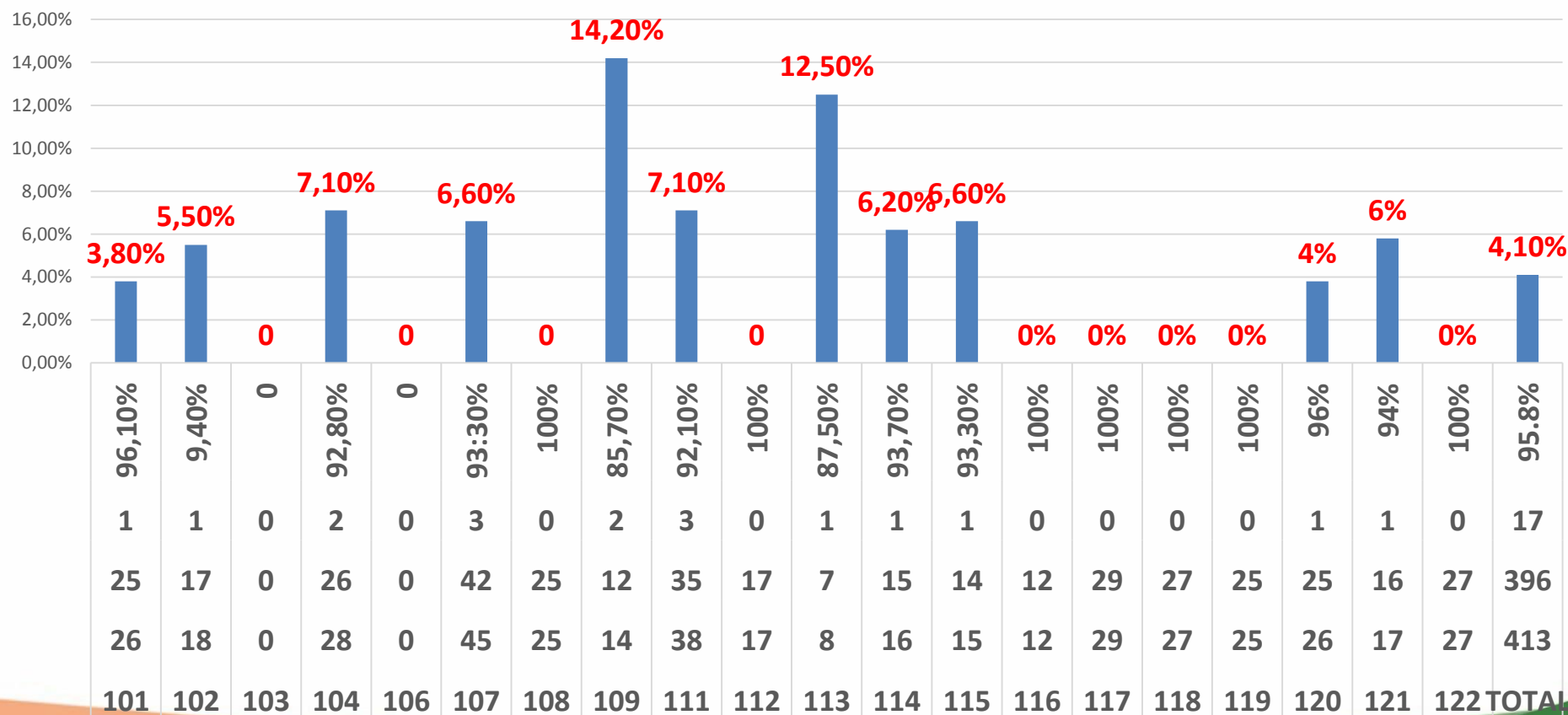
EMPRESAS DE TRANSPORTE PUBLICO EN 2018

SOTRAURABA	04	COLSETRANS	00
COOTRANSCONDOR	22	BUS SIN EMPRESA	01
COTRANSPAN	16	COOINTUR	04
SOTRAGOLFO	16	GÓMEZ HERNÁNDEZ	09
SANTUR	17	TRANSNORMAG	01
TTES ESPECIALES DE OCCIDENTE	01	COMULTRANS	01
VOLQUETAS IN EMPRESA	12	SUBSOLAR SAS	01
COINTRASE	03	TAXIS FM	08
SOTRACOR	01	CAMIONETAS SIN EMPRESA	07
CAMIONES SIN EMPRESA	22	BUS ESPECIALES SIN EMPRESA	08
FUTURASEO	01	TRACTOCAMIÓN SIN EMPRESA	01

HIPOTESIS A DICIEMBRE 2018

NO RESPETAR PRELACIÓN	30	NO CONSERVAR DISTANCIA	41
GIRAR BRUSCAMENTE	22	OTRAS	27
EMBRIAGUEZ APARENTE	19	ADELANTAR POR LA DERECHA	20
NO RESPETAR SEÑALES	14	IMPERICIA	21
REVERSO IMPRUDENTE	15	CRUZAR SIN OBSERVAR	18
CONTRAVÍA	10	ARRANCAR SIN PRECAUCIÓN	10

IPAT2018.



IPAT 2018					
AGENTE	# IPAT	OPORT	EXTEMPO.	% OPORT	% EXTEMPO.
101	26	25	1	96,10%	3,80%
102	18	17	1	9,40%	5,50%
103	0	0	0	0	0
104	28	26	2	92,80%	7,10%
106	0	0	0	0	0
107	45	42	3	93,30%	6,60%
108	25	25	0	100%	0
109	14	12	2	85,70%	14,20%
111	38	35	3	92,10%	7,10%
112	17	17	0	100%	0
113	8	7	1	87,50%	12,50%
114	16	15	1	93,70%	6,20%
115	15	14	1	93,30%	6,60%
116	12	12	0	100%	0%
117	29	29	0	100%	0%
118	27	27	0	100%	0%
119	25	25	0	100%	0%
120	26	25	1	96%	4%
121	17	16	1	94%	6%
122	27	27	0	100%	0%
TOTAL	413	396	17	95.8%	4,10%



DEPARTAMENTO DE ANTIOQUIA
ALCALDÍA DE APARTADÓ



Cootranscondor	Incenf	Transeba	Santur 3
Madre Laura	La Paz	Cootranscar	Pekas
Confort Oportuno	Vive digital 2	Cofinen	Supermax
J.J. Vélez	Sayula	Bana-export	Cootraban
Terminal	Consumax 2	San Pedro Claver	Docentes
Miro Seguridad	FESU	Feria Servicios Gobernación	Sotransmodal 2
Banacol	Aguas Regionales	Apartadó Stereo	Colanta



DESARROLLAMOS VARIAS CAMPAÑAS DESDE SEGURIDAD VIAL.

**EN SEMANA SANTA
LOS PROGRAMAS RADIALES Y VISITAS A TODAS LAS EMISORAS
CONTROLES A SERVICIO PUBLICO URBANO, INTERMUNICIPAL Y URBANO
CON EL APOYO DE GESTORES CAMPAÑAS
“DE APARTADÓ”
“ A PONERSE AL DÍA”
NAVIDAD CERO
ENTREGA DE VOLANTES, PLEGABLES.
DEMARCACIÓN VIAL
USO DEL PARQUE DIDÁCTICO**

ANALISIS IPAT 2018

101: Atendió 26 casos, uno extemporáneo, omite muchos datos y no realiza los actos urgentes, las coordenadas de los croquis no son confiables. No se hace la labor de campo completa, ni pone en fiscalía los IPAT que así lo amerita.

102: de 18 casos uno en extemporaneidad, aunque completo los informes da mucho rodeo para entregarlos, también omite algunos detalles.

103: No atendió casos en todo el año, se dificultara la calificación de servicios.

104: Atendió 28 casos entrego 2 extemporáneos y omite mucha información croquis feos y la caligrafía y ortografía no mejora, no es confiable las medidas del croquis:

106: No atendió casos en todo el año, se dificultara la calificación de servicios

107: Fue quien más casos atendió, debería mostrar más experiencia y bagaje, sin embargo omite muchos detalles en la investigación de los hechos, la caligrafía no la mejoro nunca, los actos urgentes no son bien realizados, omite llevar casos a fiscalía.

108: 25 casos atendidos sin novedad, algunos incluso solo para efectos de reclamación de seguros o justificar incapacidades.

109: Siendo el más novato, atendió 14 casos y entrego 2 en extemporaneidad, más por tranquilo que porque se haya enredado. Puede dar más.

111: De 38 casos atendidos 3 fuera de los tiempos, enreda mucho para entregar lo IPAT mucho misterio, no realiza los actos urgentes y omite detalles.

112: Mejoro en la entrega y la presentación es buena, omite algunos detalles en la investigación y los actos urgentes.

113: asumió la investigación de 8 casos y entrego uno en extemporaneidad, debe mejorar se nota insegura al realizar el IPAT.

114: Atendió 15 casos entrego uno fuera del tiempo estimado, casi siempre necesito las 24 horas para hacer entrega así fuese el cas más sencillo. Croquis feos, inentendibles y medidas mal tomadas

115: fueron 15 casos que atendió entrego uno en extemporaneidad, son casos fáciles y se los guardan y olvidad, conoce el oficio y sabe lo que debe hacer.



DEPARTAMENTO DE ANTIOQUIA
ALCALDÍA DE APARTADÓ



116: Asumió 12 casos sin novedad, es muy parco no le gusta suministrar información así se le pida, se enoja los IPAT son bien diligenciados.

117: Fueron 29 casos todos entregados a tiempo, pero la presentación es muy fea, así como caligrafía y ortografía. También omite detalles aunque se los haga saber casi nunca los corrige.

118: Asumió 27 investigaciones, es muy facilista y todo lo resuelve conversando no deja plasmado y casos que incluso ameritan ser remitidos a fiscalía.

119: Atendió 25 casos, a pesar de ser uno de los de menos experiencia, se desenvuelve bien, puede mejorar porque ya conocía el oficio, además debe manejar los FPJ a la perfección.





DEPARTAMENTO DE ANTIOQUIA
ALCALDÍA DE APARTADÓ



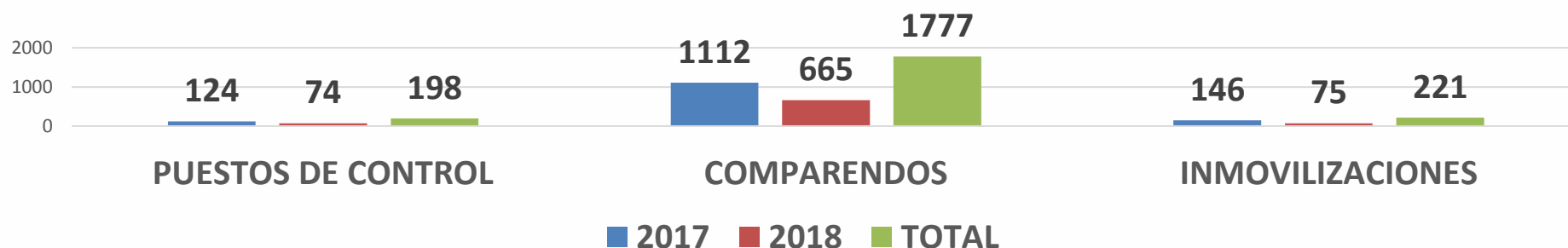
120: De 26 casos atendidos entrego uno en extemporaneidad, conoce el oficio, sin embargo omite detalles y la caligrafía es ilegible.

121: Asumió 17 casos entrego uno en extemporaneidad, omite información y procedimientos enredado.

122: Atendió 27 casos entrego oportunamente y aunque omite casos, nunca llegan reclamaciones de los intervinientes.



PUESTOS DE CONTROL



EN EL AÑO 2017 SE REALIZARON 124 PUESTOS DE CONTROL EN LOS CUALES SE ELABORARON 1112 COMPARENDOS, Y SE INMOVILIZARON 146 VEHICULOS MIENTRAS QUE EN 2018 SOLO SE REALIZARON 74 PUESTOS DE CONTROL Y SE ELABORARON 665 COMPARENDOS Y SE INMOVILIZARON 75 VEHICULOS . LO CUAL NOS DA UNA DISMINUCIÓN DEL 40% EN PUESTOS DE CONTROL , ASI COMO DE COMPARENDOS Y EN VEHÍCULOS INMOVILIZADOS BAJO EN 48%, CON RELACIÓN A 2017. SE DEBE TENER EN CUENTA QUE ESTE AÑO HUBO MÁS REGULACIÓN DE TRAFICO QUE CONTROLES COMO TAL. EL PROMEDIO DE COMPARENDOS POR PUESTO DE CONTROL ES DE 9 EN 2017 ASÍ COMO EN 2018 ,ES DECIR, EN CADA PUESTO DE CONTROL INDEPENDENTE DEL NÚMERO DE AGENTES, LOS COMPARENDOS NO AUMENTAN.



DEPARTAMENTO DE ANTIOQUIA
ALCALDÍA DE APARTADÓ



VISTA ASÍ LAS COSAS, PROPONGO MENOS PUESTOS DE CONTROL Y MÁS PRESENCIA EN PUNTOS ESPECIFICOS DONDE HAY TENDENCIA A COMETER CIERTO TIPO DE INFRACCIONES Y DESDE ESA ZONA ASIGNADA REALIZAR LOS COMPARENDOS QUE PUEDA REALIZAR CADA AGENTE.

EJEMPLOS:

CALLE 95 (ESTACIONAMIENTO Y GIROS A LA IZQUIERDA)

CALLE 96 (ESTACIONAMIENTO Y GIROS A LA IZQUIERDA)

CALLE 97 (ESTACIONAMIENTO Y GIROS A LA IZQUIERDA)

CALLE 98 (ESTACIONAMIENTO Y GIROS A LA IZQUIERDA)

CARRERA 100 (SEMAFOROS EN ROJO) CARGUE Y DESCARGUE FUERA DE LOS HORARIOS

CALLE 104ª (CONTRAVÍA)

CALLE 103B CONTRAVIA

CALLE 100 X CARRERA 100 SEMAFORO EN ROJO, GIROS PROHIBIDOS, RECOGIDA DE PASAJEROS, PUERTAS ABIERTAS, CONTRAVIA)

CALLES 103 Y 103ª ENTRE 100 Y 104 ESTACIONAMIENTO.

CARRERA 100 CON CALLE 89 RECOGIDA DE PASAJEROS EN LUGARES PROHIBIDOS, PUERTAS ABIERTAS

FINES DE SEMANA CONTROL DE EMBRIGUEZ, NO NECESARIAMENTE A ALTAS HORAS DE LA NOCHE.





DEPARTAMENTO DE ANTIOQUIA
ALCALDÍA DE APARTADÓ



SECRETARÍA DE MOVILIDAD INFORME DE GESTIÓN 2017-2018

PROCESO: Administración de Impuestos, Tasas, Contribuciones y otros.

ÁLVARO ENRIQUE SALINAS NARANJO
Líder de Proceso



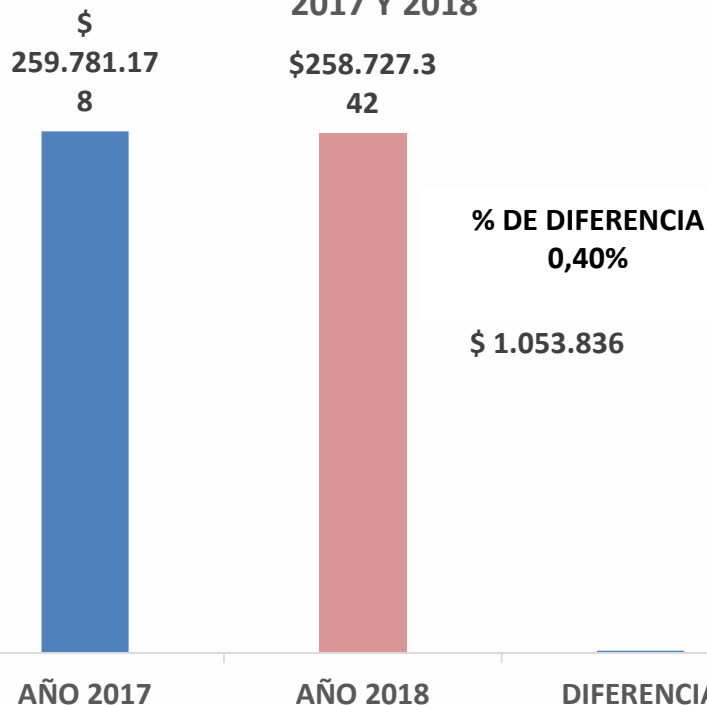
SECRETARÍA DE MOVILIDAD

INFORME DE GESTIÓN 2017-2018

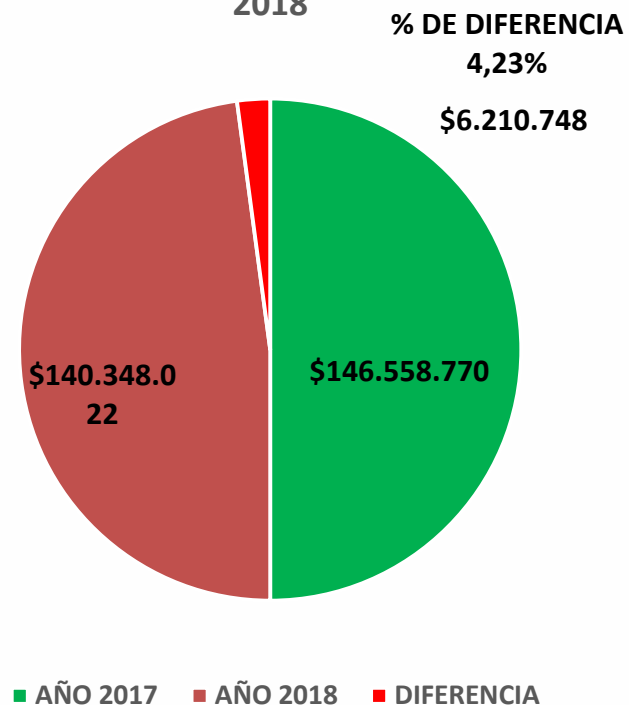
Cobro Coactivo

	2017	2018
Levantamiento de embargos	198*	218
Embargos		845
Mandamientos	16,087	14,184
Acuerdos de pago declarados sin vigencia	1,010	928
* A partir de abril de 2017		

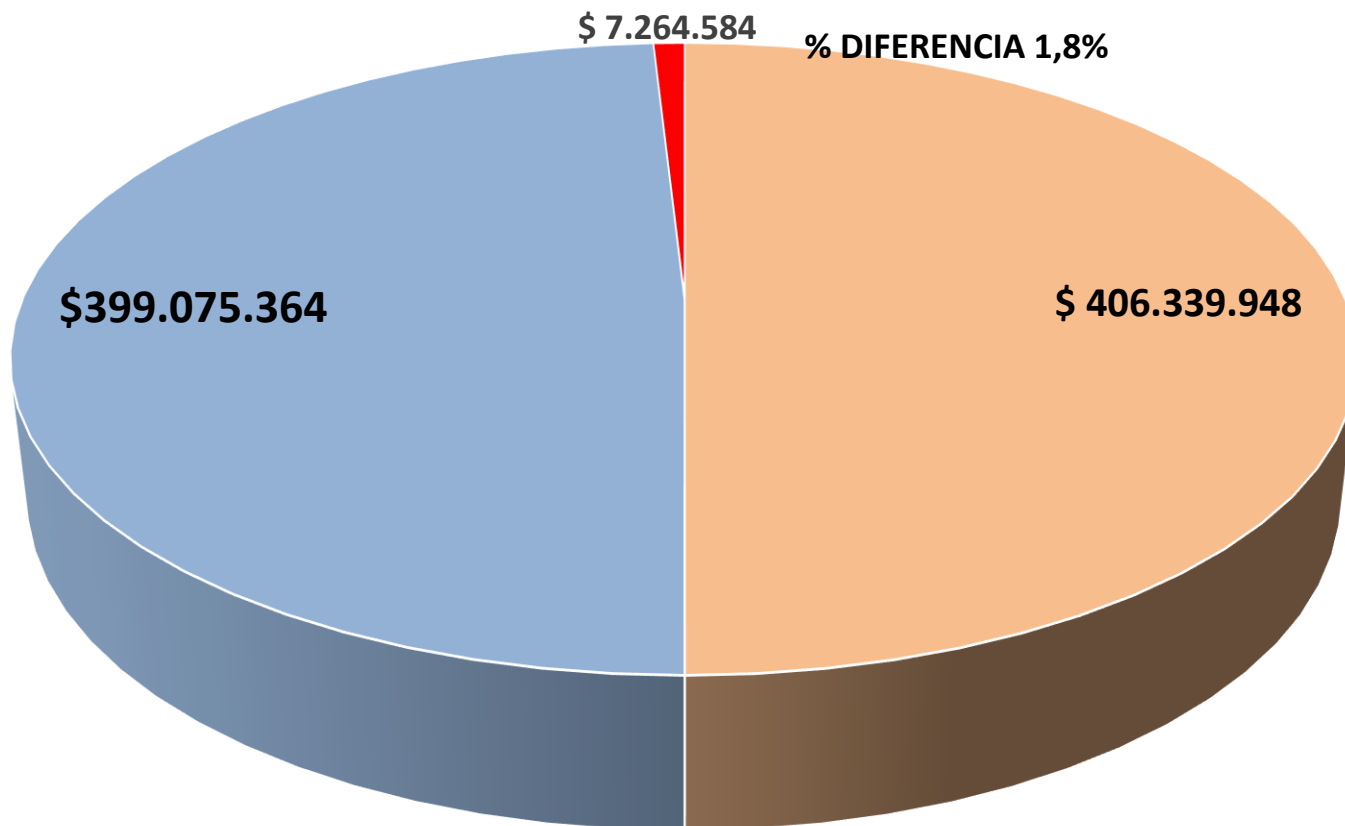
DIFERENCIA RECAUDO TRANSITO EN EL AÑO 2017 Y 2018



DIFERENCIA RECAUDO POLCA AÑO 2017 Y 2018



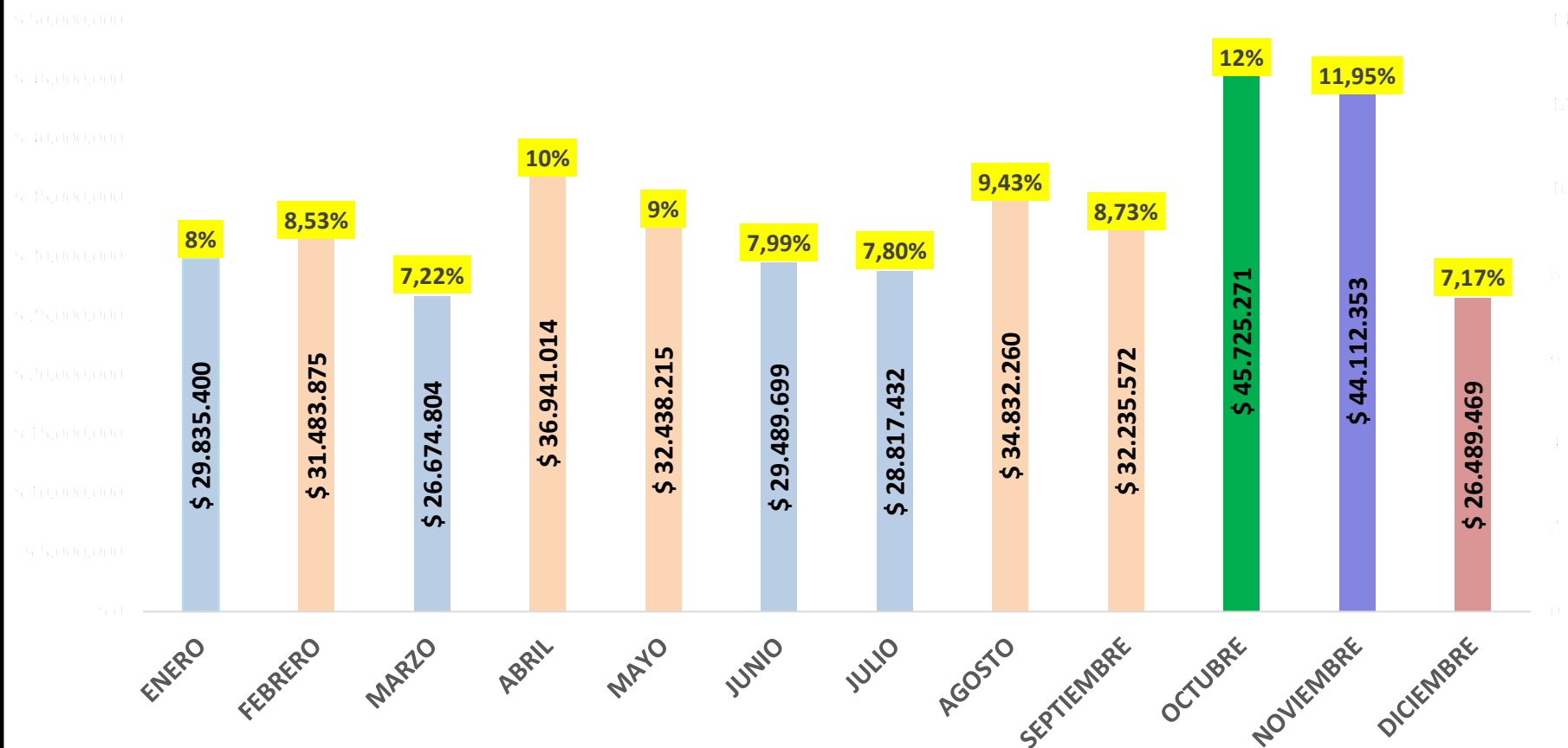
DIFERENCIA RECAUDO AÑO 2017 Y 2018



% DIFERENCIA 1,8%

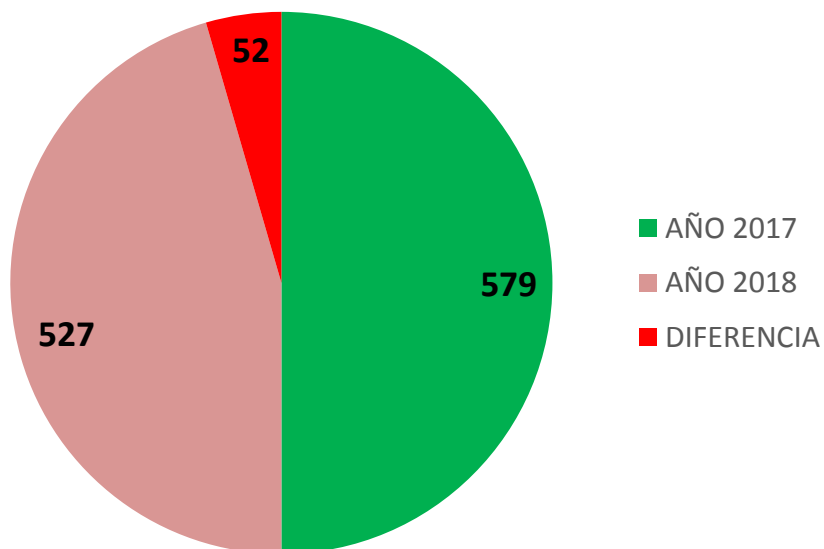
■ RECAUDO AÑO 2017 ■ RECAUDO AÑO 2018 ■ DIFERENCIA

PORCENTAJE DE RECAUDO MES A MES AÑO 2018



TOTAL Y DIFERENCIA DE CONVENIOS RELIZADOS EN EL AÑO 2017 Y 2018

% DE DIFERENCIA
8,98%



TOTAL EXPEDIENTES CANCELADOS EN EL AÑO 2017 Y 2018

% DE DIFERENCIA
17,69%

